




PARC HEROUVAL 2010

	1	2	3	4	5	6	7	8	9	10	11	12	13	14	15	16	17	18	19	20	21	22	23	24	25	26	27	28	29	30	31
AVRIL			S	D	L	M	M	J	V	S	D	L	M	M	J	V	S	D	L	M	M	J	V	S	D	L	M	M	J	V	
MAI	S	D	L	M	M	J	V	S	D	L	M	M	J	V	S	D	L	M	M	J	V	S	D	L	M	M	J	V	S	D	L
JUIN	M	M	J	V	S	D	L	M	M	J	V	S	D	L	M	M	J	V	S	D	L	M	M	J	V	S	D	L	M	M	
JUILLET	J	V	S	D	L	M	M	J	V	S	D	L	M	M	J	V	S	D	L	M	M	J	V	S	D	L	M	M	J	V	S
AOUT	D	L	M	M	J	V	S	D	L	M	M	J	V	S	D	L	M	M	J	V	S	D	L	M	M	J	V	S	D	L	M
SEPTEMBRE	M	J	V	S	D	L	M	M	J	V	S	D	L	M	M	J	V	S	D	L	M	M	J	V	S	D	L	M	M	J	

-  ouvert de 10h à 18h
-  ouvert de 10h à 19h
-  parc de loisirs fermé

PARC HEROUVAL

Tél. : +33 (0)2 32 55 33 76

Fax : +33 (0)2 32 27 92 98

E-mail : info@herouval.com

SUR VOTRE GPS INDIQUEZ : E 1°47'22.89'' N 49°14'49.55''

DEPUIS PARIS :

Prendre l'A15 direction Cergy-Pontoise,

Puis la D14,

Sortie n° 17 direction Dieppe-Gisors,

L'entrée du parc se trouve sur la D 915 4 km avant GISORS

DEPUIS BEAUVAIS :

Prendre la direction Gisors, la D 981,

Puis la D 166,

Puis la D 915,
L'entrée du parc se trouve sur la D 915 4 km avant GISORS